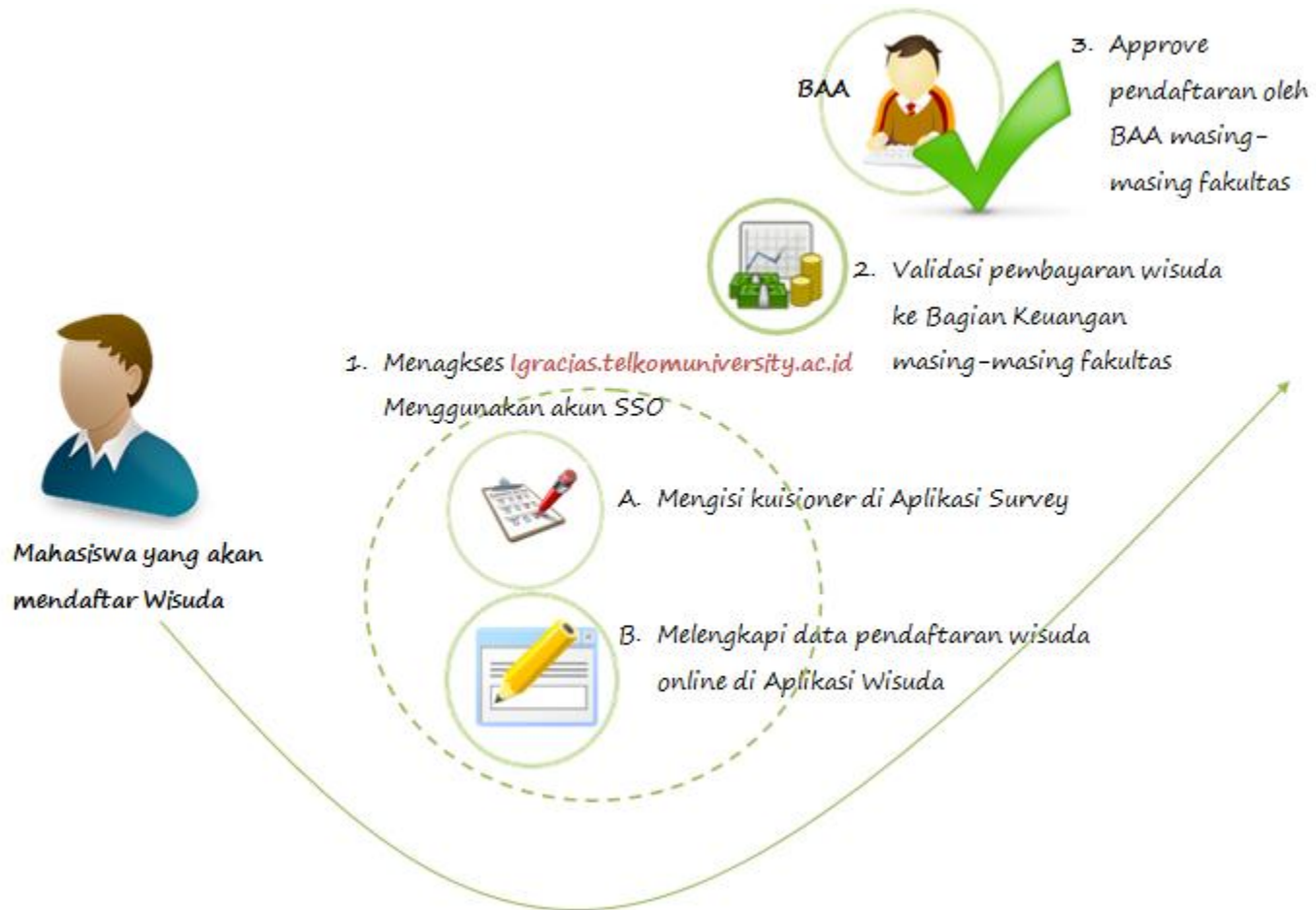


Tahap Pendaftaran Wisuda



Langkah Menggunakan Aplikasi Wisuda


1



Buka <https://igracias.telkomuniversity.ac.id>

Login menggunakan **username** dan **password SSO** mahasiswa

2



Pilih **Aplikasi Wisuda** pada daftar aplikasi.

Berikut tampilan **menu Aplikasi Wisuda**.

Sebelum melakukan pendaftaran wisuda, mahasiswa harus **mengisi kuisisioner** terlebih dahulu. Pilih **Pendaftaran** kemudian akan ada konfirmasi pengisian kuisisioner, pilih **link pengisian kuisisioner**.

Anda Belum Mengisi Kuisisioner Wisuda, Pendaftaran tidak akan di proses sebelum anda mengisi kuisisioner wisuda [Isi Kuisisioner Wisuda](#)

Kuisiener

Halaman ini akan menampilkan daftar kuesioner yang harus Anda isi.

Questionnaire List	Sum Of Question	Status	Action
Kuesioner Preferensi Pegawai YPT Periode 2011	30	Not Filled	

- (a) nama Kuesioner yang akan Anda isi
- (b) jumlah pertanyaan yang harus Anda jawab
- (c) Status kuesioner Anda. Ada 4 macam status yang akan muncul :
 - ▶ 'Belum mengisi', ini berarti Anda sama sekali belum menjawab pertanyaan yang diberikan
 - ▶ 'Belum selesai', ini berarti Anda sudah menjawab beberapa pertanyaan yang diajukan serta dapat mengubah jawaban yang sebelumnya sudah Anda pilih
 - ▶ 'Belum Apply', ini berarti Anda sudah menjawab semua pertanyaan dan belum meng-*apply* kuesioner serta dapat mengubah jawaban yang sebelumnya sudah Anda pilih
 - ▶ 'Selesai', ini berarti Anda sudah meng-*apply* kuesioner yang baru Anda jawab dan Anda tidak dapat mengubah lagi jawaban yang sudah Anda pilih
- (d) Tombol menyesuaikan dengan status kuesioner Anda
 - ▶ Belum mengisi
 - ▶ Belum selesai
 - ▶ Belum Apply
 - ▶ Selesai

Pendaftaran

additional_graduation_data

TAK Pin : [Ambil Data TAK dari bk.itelkom.ac.id](#)

Score EPRT/TOEFL :

Pesan singkat yang ingin anda ucapkan 115 karakter :)
kepada Orang tua/Suami/Istri
[bagi yang sudah menikah]
via sms dan ditampilkan saat acara wisuda nanti

Kejuaraan atau kompetisi yang pernah di ikuti (Kosongkan jika tidak ada)

Formal Foto (jpg huruf kecil, max 1.5MB)

Non Formal Foto (free style)
Akan di tampilkan pada slide wisuda
(jpg huruf kecil, max 1.5MB)

[register_graduation](#)

Lengkapi data pendaftaran wisuda yang tersedia dengan baik

Submit Data Wisuda dengan menekan tombol **Register Graduation**

Ketika data wisuda telah valid dan tersimpan didalam sistem, maka akan muncul beberapa tombol berikut:

Update Data Registrasi Wisuda

Cetak Form Pendaftaran Wisuda


Cetak Bukti Pengisian Data Wisuda

Update Data Registrasi Wisuda

= Fitur ini untuk mengubah data registrasi wisuda yang telah disubmit

Cetak Form Pendaftaran Wisuda

= Fitur ini untuk mencetak **Data Pendaftaran Wisuda** (hasil pengisian data pendaftaran wisuda online).
Berkas ini yang akan diserahkan ke **Bagian Administrasi Akademik (BAA)** masing-masing fakultas.

	UNIVERSITAS TELKOM	No. Formulir	
	JL. Telekomunikasi No. 1 Terusan Buah Batu Bandung 40257	No. Revisi	01
	FORMULIR PENDAFTARAN WISUDA	Berlaku Efektif	22 Oktober 2013
		Hal.	1 dari 1

FORMULIR PENDAFTARAN WISUDA
(DISISI DENGAN HURUF CETAK)

NAMA : ██████████
 NIM : ██████████
 JURUSAN & PROG. STUDI : S1 Teknik Informatika
 TEMPAT & TGL LAHIR : Sragen, 05/10/1989
 ALAMAT ORANG TUA/ASAL : Jambean Rt 10/rw 02. Kr.waru, Plupuh, Sragen KAB. SRAGEN JAWA TENGAH 57283
 Telepon : 085725078751 , Mobile Phone 085725078751
 E-mail : ika.ari.wijayanti@gmail.com

NAMA PEMBIMBING THESIS/T.A./P.A. : 1. BEDY PURNAMA, S.Si., M.T.
 2. HERTO G NUGROHO, IR., MT., Ph.D
 JUDUL THESIS/T.A./P.A. : Klasifikasi Daun Teh Menggunakan PCA dan Wavelet

PERSYARATAN

- a. Bebas Perpustakaan sesuai aturan Perpustakaan Fakultas (.....)
- b. Bebas Biaya Pendidikan (Bagian Keuangan Fakultas) (.....)
- c. Pas Photo ukuran 3x4 Berwarna (Full Color) 2 buah
4x6 hitam putih non polaroid (4 buah) (.....)
- d. Bukti Setor Biaya Pendaftaran Wisuda (dari Bank) (.....)
- e. Photo copy Sertifikat TOEFL/EPiT (.....)
- f. Rekomendasi Prodi, Tgl. Sid. Akademik 18-JUL-13 IPK: 3.27 (.....)
- g. Input Biodata Pendaftaran Wisuda, Up-load Pas Foto Formal dan Non-Formal di I-Gracias(igracias.telkomuniversity.ac.id)
Mohon disisi dengan lengkap dan benar, Biodata ini dipergunakan untuk Buku Wisudawan/wati (.....)
- h. Menjadi Anggota CDC Sesuai aturan Fakultas (.....)
- i. Memenuhi skor minimal Transkrip Aktivitas Kemahasiswaan TAK(sesuai aturan fakultas) (.....)

Catatan

Pas photo formal :
 Pria : Pas Foto memakai jas dan berdas (d disesuaikan dengan pas foto ijazah), background dan warna jas terang
 Wanita : Pas Foto memakai pakaian nasional (d disesuaikan dengan pas foto ijazah)
 Pas photo Non-Formal:
 Pria dan Wanita : bebas, rapi, sopan





Tahap 2 : Validasi Pembayaran Wisuda

Salah satu persyaratan mengikuti wisuda yaitu membayar administrasi wisuda sesuai dengan jumlah yang telah ditentukan. Mahasiswa dapat melakukan validasi pembayaran wisuda ke **Bagian Keuangan Masing-masing Fakultas**, dengan menyerahkan **bukti setor biaya pendaftaran (dari Bank)**.



Tahap 3 : Approve Pendaftaran oleh BAA

Tahapan terakhir yang harus dilalui mahasiswa yaitu mendapatkan persetujuan mengikuti wisuda oleh BAA, dengan syarat yaitu:

1. Mahasiswa menyerahkan formulir pendaftaran wisuda yang disediakan BAA masing-masing fakultas
2. Mahasiswa mengisi kuisioner, melengkapi data pendaftaran wisuda online dan menyerahkan berkas pendaftaran wisuda online
3. Mahasiswa melengkapi persyaratan lain yang tertera dalam berkas pendaftaran wisuda online (termasuk validasi pembayaran wisuda)

Semua berkas diserahkan ke BAA masing-masing fakultas sesuai jadwal pendaftaran wisuda yang telah ditetapkan.