

PENAMBAHAN MATAKULIAH TAWARAN – MENU COURSE

Dalam mempersiapkan registrasi, diperlukan pengelolaan matakuliah tawaran. Kaprodi maupun Kepala PPDU dapat menambahkan matakuliah yang ditawarkan dengan dua cara yaitu

Course - Add course

location: Course => Add Course

Curriculum Year : 2008

Study Program : S1 Teknik Elektro

Subject : DU1142 - BAHASA INGGRIS II (ENGLISH PRESENTATION) x

Subject Corequisite	Action
DU1113 BAHASA INDONESIA	Add Detail

Class : TE-33-01

Quota : 50

Lecturer : DYA - E. DYAS PUSPANDARI, SS x

Semester : Ganjil

Allocation : Add Study Program

Study Program : S1 TEKNIK ELEKTRO x

School Year : 1112

Hour Target : 50

Pre Registration :

Choose Study Program

Study Program : - Choose Study Program -

Data yang diperlukan untuk menambahkan matakuliah tawaran yaitu :

- Curriculum Year : Tahun Kurikulum matakuliah yang akan diselenggarakan [1996 - 2008]
- Study Program : Program Studi diselenggarakannya matakuliah
- Subject : Matakuliah yang akan ditawarkan, kode_matakuliah + nama_matakuliah. Sistem secara otomatis akan menampilkan [mata kuliah co-requisite](#) sesuai matakuliah kurikulum yang digunakan . Jika matakuliah yang akan dipilih mempunyai co-requisite, maka dalam baris matakuliah co-requisite tersebut, disediakan fitur [add detail](#) yang perlu diisi agar matakuliah tersebut dapat sekaligus ditawarkan.

- Class : Peruntukan kelas mahasiswa
- Quota : Kuota kelas, jumlah mahasiswa yang dapat mengikuti matakuliah
- Lecturer : Dosen yang mengajar matakuliah, Kode_dosen + nama_dosen
- Semester : Semester berlangsungnya matakuliah [genap | | ganjil]
- Allocation : Alokasi program studi jika kuota tidak memenuhi
- School Year : Tahun ajaran, dua_digit_terakhir_tahunajaran1 + dua_digit_terakhir_tahunajaran2 {misal 0910, 1011 , 1112}
- Hour Target : Target jam berlangsungnya matakuliah dalam satu semester
- Pre registration : Beri checklist jika matakuliah ditawarkan ketika registrasi bayangan (*pre registration*)

Add Detail

Format data yang akan diisi ketika akan menambahkan matakuliah co-requisite sama dengan format data pada saat menambahkan [mata kuliah tawaran](#).

Add_course_corequisite : DU1113 | BAHASA INDONESIA

Curriculum_year	:	<input type="text" value="2008"/>
Class	:	<input type="text"/>
Quota	:	<input type="text"/>
Lecturer	:	<input type="text"/>
Semester	:	<input type="text" value="- Choose _semester -"/>
		<u>Study_program</u>
		<input type="checkbox"/> D3 Teknik Informatika
		<input type="checkbox"/> D3 Teknik Telekomunikasi
		<input type="checkbox"/> S1 Ilmu Komputasi
		<input type="checkbox"/> S1 Sistem Informasi
		<input type="checkbox"/> S1 Sistem Komputer
		<input checked="" type="checkbox"/> S1 Teknik Elektro
Allocation	:	<input type="checkbox"/> S1 Teknik Fisika
		<input type="checkbox"/> S1 Teknik Industri
		<input type="checkbox"/> S1 Teknik Informatika
		<input type="checkbox"/> S1 Teknik Informatika - Pindahan
		<input type="checkbox"/> S1 Teknik Telekomunikasi
		<input type="checkbox"/> S1 Teknik Telekomunikasi - Pindahan
		<input type="checkbox"/> Pasca Sarjana Elektro - Telekomunikasi
		<input type="checkbox"/> Pasca Sarjana Informatika
School_year	:	<input type="text"/>
Hour_target	:	<input type="text"/>
Temporary	:	<input type="checkbox"/>
		<input type="button" value="Submit"/>

Course - Import Course

Mata kuliah tawaran juga dapat ditambahkan dengan cara mengimpor data dalam format excel dimana format isi file excel terdapat SUBJECTID, SUBJECTCODE, STUDYPROGRAMID, SUBJECTNAME, MANDATORYSTATUS, SUBJECTTYPE, CREDIT, ACTIVATEDSTATUS, CLASS, QUOTA, LECTURERCODE, SEMESTER, HOURTARGET, SCHOOLYEAR, TEMPORARYSTATUS dengan terurut dan penulisan **Uppercase**.

Format .csv(excel) yang sudah siap diimpor untuk pembuatan matakuliah tawaran dapat diperoleh dari mengekspor *curriculum* yaitu pilih **Dashboard – Curriculum – Report – Subject Report** kemudian pilih **Export to csv**

kode matakuliah	Nama Mata Kuliah (Bahasa)	status wajib	tipe matakuliah	status aktif	SKS
AA4822	GELADI	WAJIB	TINGKAT 4	YA	2
DU1013	AGAMA ISLAM	WAJIB	TINGKAT 1	YA	3
DU1033	AGAMA KATOLIK	WAJIB	TINGKAT 1	YA	3
DU1053	AGAMA PROTESTAN	WAJIB	TINGKAT 1	YA	3
DU1073	AGAMA HINDU	WAJIB	TINGKAT 1	YA	3
DU1093	AGAMA BUDHA	WAJIB	TINGKAT 1	YA	3
DU10X3	AGAMA	-	-	TIDAK	3
DU1113	BAHASA INDONESIA	WAJIB	TINGKAT 1	YA	3
DU1132	BAHASA INGGRIS I (ACADEMIC WRITING)	WAJIB	TINGKAT 1	YA	2
DU1142	BAHASA INGGRIS II (ENGLISH PRESENTATION)	WAJIB	TINGKAT 4	YA	2
DU1203	PENGANTAR ILMU DAN TEKNOLOGI	WAJIB	TINGKAT 1	YA	3
DU1312	PENGETAHUAN LINGKUNGAN	WAJIB	TINGKAT 2	YA	2
DU1X13	AGAMA ISLAM	-	-	TIDAK	3
DU1X33	AGAMA KATOLIK	-	-	TIDAK	3
DU1X53	AGAMA PROTESTAN	-	-	TIDAK	3
DU1X73	AGAMA HINDU	-	-	TIDAK	3
DU1X93	AGAMA BUDHA	-	-	TIDAK	3
DU2203	KEWARGANEGARAAN	-	-	-	-
DU2312	PENGETAHUAN LINGKUNGAN	-	-	-	-

Lakukan ekspor matakuliah tiap prodi masing-masing yaitu :

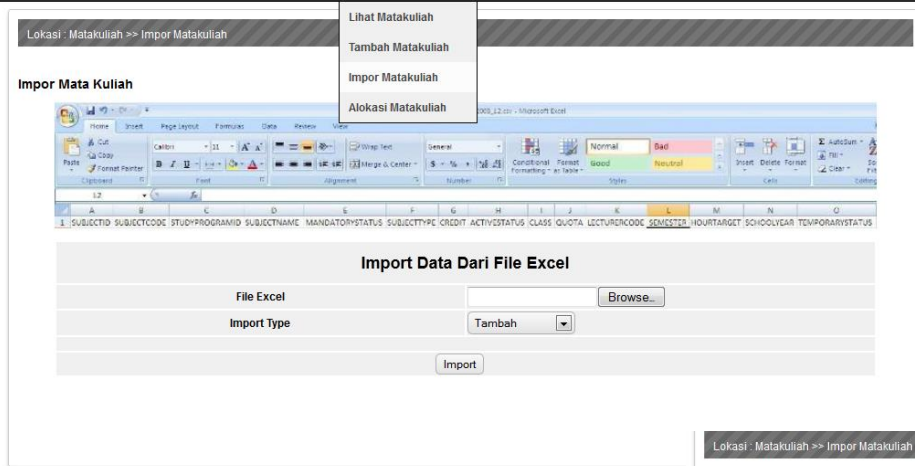
1. Buka aplikasi kurikulum – Laporan – laporan matakuliah
2. Atr kurikulum dan program studi yang diinginkan
3. Klik tombol Ekspor to csv

Lakukan pengisian pada template .csv seperti contoh tampilan di samping.

Yang perlu diperhatikan, susunan field tidak perlu diubah, lakukan pengisian sesuai format template.

Maka data matakuliah siap diimpor menjadi matakuliah tawaran.

	A	B	C	D	E	F	G	H	I	J	K	L	M	N	O
	SUBJECTID	SUBJECTCODE	STUDYPRC	SUBJECTNAME	MANDATC	SUBJECTTYPE	CREDIT	ACTIVESTATUS	CLASS	QUOTA	LECTURER	SEMESTER	HOURTARGET	SCHOOLYEAR	TEMPORARYSTATUS
1	1298	DU1093	13	Agama Budha	WAJIB	TINGKAT 1	3	YA	SK-35-04	45	XXX	GENAP	8	1112	-
2	1303	DU1073	13	Agama Hindu	WAJIB	TINGKAT 1	3	YA	SK-35-04	45	XXX	GENAP	8	1112	-
4	1275	DU1013	13	Agama Islam	WAJIB	TINGKAT 1	3	YA	SK-35-04	45	XXX	GENAP	8	1112	-
5	1283	DU1033	13	Agama Katolik	WAJIB	TINGKAT 1	3	YA	SK-35-04	45	XXX	GENAP	8	1112	-
6	1291	DU1053	13	Agama Protestan	WAJIB	TINGKAT 1	3	YA	SK-35-04	45	XXX	GENAP	8	1112	-
7	187	SK1003	13	Algoritma	WAJIB	TINGKAT 1	3	YA	SK-35-04	45	XXX	GENAP	8	1112	-



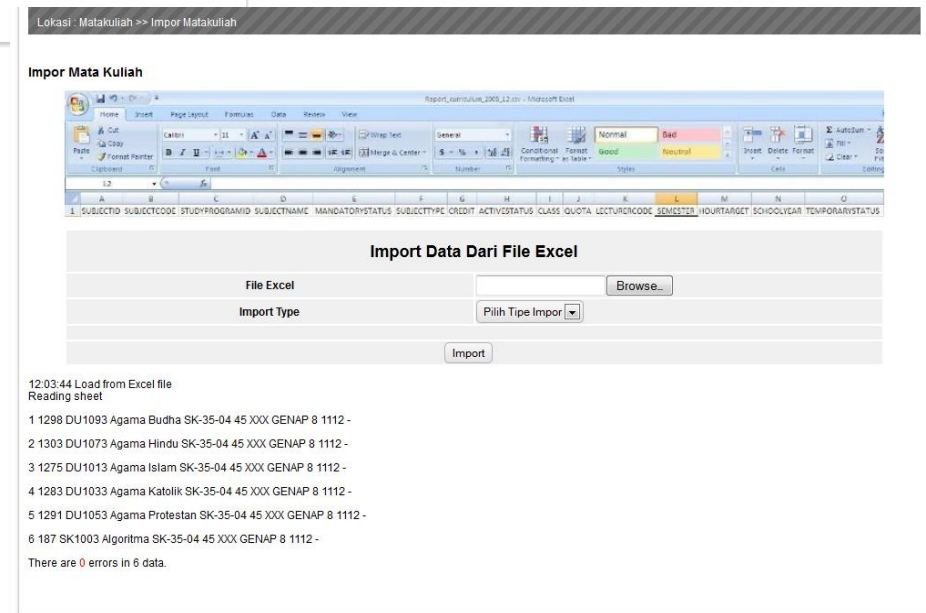
Lakukan impor matakuliah berformat .csv yaitu :

1. Buka aplikasi Registrasi – Matakuliah – Impor matakuliah
2. Browse data yang akan diimpor
3. Pilih tipe impor tambah

Pilih *Import Type* kemudian tekan **import**.

- Add** : jika ingin menambahkan data baru
- Replace** : jika ingin menimpa data yang sudah ada

Jika berhasil, akan ada informasi detail seperti di samping. Menandakan, matakuliah berhasil ditambahkan sebagai matakuliah tawaran. Untuk melakukan pengecekan, buka Matakuliah – Lihat Matakuliah.



Course – View Course

Merupakan fasilitas untuk melihat matakuliah yang akan ditawarkan, dalam menu ini disediakan pula cetak dan download matakuliah tawaran dalam bentuk file .csv (excel), dimana file yang didownload dapat diimpor **ketika akan membuat jadwal perkuliahan**.

Dashboard Beranda Pilih Mahasiswa Registrasi Kelola Registrasi Matakuliah Jadwal Kelola Mahasiswa Master Pengaturan Bantuan ADIYASA 0 Keluar










Lokasi : Matakuliah >> Lihat Matakuliah

Mata Kuliah

Kurikulum : 2008
Semester : Genap
Th. Ajaran : 1112
Program Studi : S1 Sistem Komputer







Cetak Export untuk jadwal mata kuliah

Show 20 entries Search:

id	Kode MK	Mata Kuliah	Kelas	Kuota	Sisa Pem.	Sisa Kuota	Tidak Fix	Fix	Dosen	Semester	Th. Ajaran	Status Temp	Status Aktif	Aksi
1059745	SK1003	ALGORITMA	SK-35-04	40	40	40	0	0	ABO	GENAP	1112	YA	YA	  
1059743	SK1003	ALGORITMA	SK-35-02	40	40	40	0	0	BRH	GENAP	1112	YA	YA	  
1059742	SK1003	ALGORITMA	SK-35-01	40	40	40	0	0	SMN	GENAP	1112	YA	YA	  

Klik untuk **mendownload matakuliah tawaran** dalam format file .csv

Icon aksi yang akan digunakan user dalam sistem yaitu :

1. Update  , dapat memanipulasi data sesuai dengan baris data yang diinginkan
2. Activate   berfungsi untuk mengaktifkan atau menon-aktifkan informasi baris data yang akan berlangsung
 - a.  mengindikasikan informasi baris data masih berstatus non-aktif.
Jika ingin mengaktifkan, maka klik icon.
 - b.  mengindikasikan informasi baris data masih berstatus aktif.
Jika ingin menon-aktifkan, maka klik icon.

Keterangan tabel data matakuliah

Kode Mata Kuliah	: Kode matakuliah yang diselenggarakan atau bersangkutan
Mata Kuliah	: Nama matakuliah yang diselenggarakan atau bersangkutan
Kelas	:
Kuota	: Kuota matakuliah (course)
Sisa Pemesanan	: Sisa kuota yang masih tersedia untuk diambil pada saat registrasi. Sisa Pemesanan akan berkurang selama masih ada mahasiswa yang mengambil matakuliah tertentu walaupun belum mencetak KSM
Sisa Kuota	: Sisa kuota sebenarnya yaitu kuota dikurangi mahasiswa yang sudah mencetak KSM. Sisa kuota akan berkurang jika ada mahasiswa yang mencetak KSM
Tidak Fix	: Jumlah mahasiswa yang mengambil matakuliah dan belum melakukan cetak KSM
Fix	: Jumlah mahasiswa yang mengambil matakuliah dan sudah mencetak KSM
Dosen	: Dosen yang mengampu matakuliah
Semester	: Semester matakuliah berlangsung dan ditawarkan [Genap Ganjil]
Tahun Ajaran	: Tahun ajaran matakuliah berlangsung dan ditawarkan [0809 0910 1011 1112]
Status Temporer	: Akan berstatus Ya jika matakuliah dibuka pada registrasi bayangan, jika tidak ada registrasi bayangan, maka akan kosong
Status Aktif	: Status aktif tidaknya matakuliah. Status aktif atau tidak juga diindikasikan pada icon checklist atau silang di kolom aksi

Course – Course Allocation

Berfungsi untuk melihat matakuliah yang dialokasikan.

Informasi pada course allocation akan mengikuti sesuai dengan data matakuliah alokasi yang sudah diisikan ketika penambahan matakuliah tawaran (*add course*)

Lokasi : Matakuliah >> Alokasi Matakuliah

Alokasi Mata Kuliah Pilih Tahun Kurikulum : 2012 View

Show 20 entries Search: jani

Kode MK	Mata Kuliah	Kelas	Th. Ajaran	Semester	Jumlah Alokasi	Program Studi	Aksi
CS3623	JARINGAN KOMPUTER	IF-33-02	1112	GENAP	1 Program Studi	S1 Teknik Informatika	
CS3623	JARINGAN KOMPUTER	IF-33-05	1112	GENAP	1 Program Studi	S1 Teknik Informatika	
CS3623	JARINGAN KOMPUTER	IF-33-01	1112	GENAP	1 Program Studi	S1 Teknik Informatika	
CS3623	JARINGAN KOMPUTER	IF-33-06	1112	GENAP	1 Program Studi	S1 Teknik Informatika	
CS3623	JARINGAN KOMPUTER	IFX-35-01	1112	GENAP	1 Program Studi	S1 Teknik Informatika	

Klik untuk **mengubah matakuliah yang dialokasikan**

Lokasi : Ubah Matakuliah

Kode matakuliah : CS4603

Nama matakuliah : JARINGAN KOMPUTER LANJUT

Program Studi : S1 TEKNIK INFORMATIKA - PINDAHAN

Kelas : IFX-34-1

Kuota : 60

Sisa Pemesanan : 23

Sisa Kuota : 23

Kode dosen : Aht - Anton Herutomo, St., M.eng X

Alokasi Program Studi : **Tambah Pogram Study**

Program Studi

- S1 TEKNIK INFORMATIKA - PINDAHAN X
- S1 TEKNIK INFORMATIKA X

Tahun ajaran : 1112

Semester : ganjil

Target Jam : 42

Registrasi Tahap I :

Status Aktif :

Save Cancel

Pada menu ini disertai informasi :

Quota : Kuota yang tersedia

Remaining reservation : Kuota tersisa yang belum fix (belum cetak KSM)

Quota remaining : Kuota tersisa yang sudah dipesan (sudah cetak KSM)

Study kasus menambahkan kuota :

Misal **quota** akan ditambah 10

Maka **remaining reservation** maupun **quota remaining** perlu ditambahkan 10 juga.