



Aplikasi Akademik

2. Menu Ekuivalensi

User: Mahasiswa

MENU EKUIVALENSI




Beranda

**Ekuivalensi
Pindahan**


Bantuan


Proses Ekuivalensi

2.1 Beranda

Dashboard RIZKI ELISA  0 [Keluar](#)


Lokasi : Ekuivalensi >> Beranda



-  Beranda
- Ekuivalensi Pindahan
- Bantuan

Selamat datang RIZKI ELISA, anda masuk sebagai Mahasiswa

Alur Sistem Ekuivalensi



The flowchart illustrates the Ekuivalensi System process in five steps:

- 1** Input Transkrip asal (Nila): A hand holding a globe.
- 2** Mapping MK: Hands working with documents and a pen.
- 3** Rencana Studi: A hand holding a pen over a document.
- 4** Ekuivalensi: A group of students studying together.
- 5** Simulasi: A hand holding a green cloud icon with a downward arrow.

2.2 Ekuivalensi Pindahan

2.2.1 Proses Ekuivalensi

Dashboard

RIZKI ELISA 0 Keluar

Lokasi : Ekuivalensi >> Input Data Transkrip Nilai

Telkom University

- Beranda
- Ekuivalensi Pindahan
- Bantuan

Input Data Transkrip Input Nilai Lama Proses Ekuivalensi Rencana Studi

Anda sedang tidak berada pada periode registrasi

I-GRACIAS © 2013 Direktorat Sistem Informasi
Telkom University

Kembali Ke Atas

2.3 Bantuan

2.3.1 Manual Pengguna

Dashboard RIZKI ELISA 0 [Keluar](#)

Lokasi : Ekuivalensi >> Bantuan >> Manual Pengguna

- Beranda
- Ekuivalensi Pindahan
- Bantuan
- Manual Pengguna**

Daftar File

- [Panduan Pengguna](#)
- [tahapan ekuivalensi untuk mahasiswa](#)

I-GRACIAS © 2013 Direktorat Sistem Informasi
Telkom University [Kembali Ke Atas](#)